

Ver1.60での新機能(MEMORY REC)について

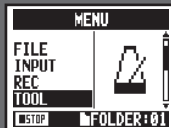
SDカードがなくても内蔵メモリに最大35秒録音できる機能が追加になりました。ボイスメモ等の用途に最適です。

注意

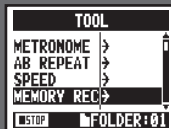
- 録音できるのは最長 35 秒で、1 ファイルのみです。そのため録音するたびに新しい内容に上書きされますので、ご注意ください。
- 本機能はステレオモードでのみご利用になれます。

録音モードの切り替え

- [MENU] ボタンを押してメニュー画面で〈TOOL〉を選択します。




- 〈TOOL〉画面で〈MEMORY REC〉を選択します。



- 〈BLT-IN MEMORY REC〉画面で〈REC&PLAY〉を選択します。

MEMORY REC モードに切り替わります。



内蔵メモリへ録音する／再生する

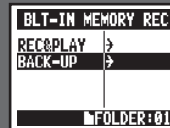
録音・再生操作はSDカードへの録音・再生時と同様です。詳しくはオペレーションマニュアルを参照ください。

MEMO



- 利用可能な録音フォーマットは MP3 96kbps のみです。

録音した内容をSDカードに移動する

- 〈BLT-IN MEMORY REC〉画面で〈BACK-UP〉を選択します。




- ファイル名を変更したいときは〈NAME〉を、移動先フォルダを変更したいときは〈FOLDER〉を選択します。



MEMO

- 移動先フォルダはステレオモードのフォルダとなります。

- 準備が整ったら〈EXECUTE〉を選択します。



MEMO

- 移動先に同じ名称のファイルが既に保存されていた場合は、名称変更するかキャンセルするかを選択する画面が表示されます。



- 確認画面が表示されるので、よければ〈YES〉を選択します。

ファイルが SD カードに移動し、内蔵メモリから消去されます。

